



# Aniversarios de Acuerdos Comerciales

Proceso de Integración Profunda de Guatemala, El Salvador y Honduras



El pasado 25 de junio, se cumplió tres años de la puesta en marcha del Proceso de Integración Profunda entre Guatemala y Honduras, constituyéndose en el nuevo paradigma de la integración centro-americana.

La Unión Aduanera crea un territorio aduanero único, que permitirá el libre tránsito de mercancías, facilitando el comercio entre Guatemala y Honduras, acelerándolo y reduciendo sus costos. Además, con la implementación de la Factura y Declaración Única Aduanera FYDUCA redujo el tiempo para que los comerciantes crucen la frontera entre Guatemala y Honduras de 10 horas a 15 minutos!

Desde su implementación, el Comité Consultivo de la Unión Aduanera, conformado por representantes de las Cámaras Empresariales del sector privado, ha trabajado arduamente de la mano con los Gobiernos para su funcionamiento y perfeccionamiento. La Unión Aduanera es un proceso que se encuentra en su primera fase. El Salvador se sumó a este esfuerzo en el 2019 sin haber concluido aún su adhesión.

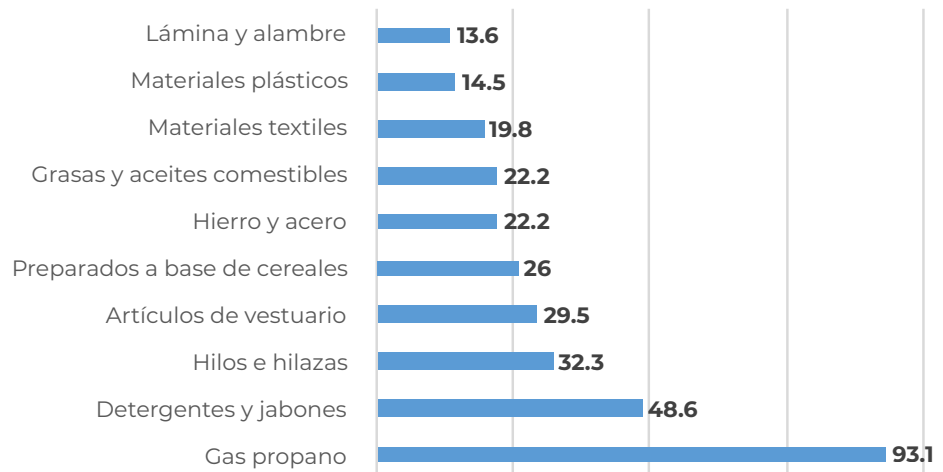
**CUADRO 1: GUATEMALA PRINCIPALES 10 PRODUCTOS DE EXPORTACIÓN HACIA HONDURAS**

Año 2019 -Millones de US \$-



**CUADRO 2: GUATEMALA PRINCIPALES 10 PRODUCTOS DE IMPORTACIÓN DE HONDURAS**

Año 2019 -Millones de US\$-



De las mejoras en los procesos y procedimientos desde su inicio podemos resaltar:

- Mejoras en el llenado de la FYDUCA;
- Establecimiento de mecanismo para la devolución de envases;
- Notificación sanitaria

**COMERCIO EN CIFRAS:**

Las exportaciones de Guatemala hacia Honduras para el 2019 ascendieron a un total de 1 mil millones de dólares. Dentro de los principales productos de exportación se encuentran: materiales plásticos, preparados a base de cereales, manufacturas de papel y cartón, productos farmacéuticos

y bebidas alcohólicas y vinagre. Las importaciones de Guatemala procedentes de Honduras ascendieron a un valor total de US\$ 479.2 millones de dólares. Dentro de los principales productos de importación se encuentran: gas propano, detergentes y jabones, hilos e hilazas, artículos de vestuario y preparados a base de cereales.

# Acuerdo Alcance Parcial con Cuba

El 18 de mayo se cumplieron 19 años de la entrada en vigencia del Acuerdo de Alcance Parcial entre Guatemala y Cuba.

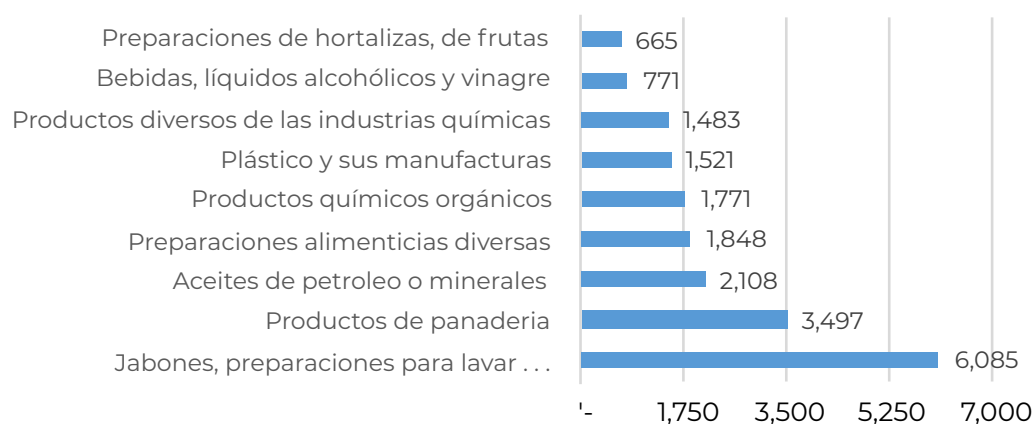
**E**l objetivo del Acuerdo es estrechar las relaciones comerciales y económicas entre las Partes. Del año 2000 al 2019, las exportaciones muestran una variación positiva del 9.5%, creciendo de 2.2 millones de dólares a 23.5 millones de dólares.

Guatemala goza de preferencias arancelarias en un total de 473 incisos arancelarios para exportar al mercado de Cuba, en productos como: carne bovina, leche, hortalizas, frutas, grasas y aceites, embutidos y jamones, chicles, pastas, galletas, preparaciones de hortalizas y homogeneizada, jugos, salsa de tomate, sopas, agua mineral, ron, vinagre, alimento para perros y gatos, productos farmacéuticos, artículos de tocador, fungicidas e insecticidas, papel y cartón, extractos de curtientes, productos plásticos y sus manufacturas, látex de caucho, manufacturas de cuero, textil y confección, congeladores, entre otros.

En el 2018, se firma el Segundo Protocolo. Este último otorgará nuevas preferencias a más de 60 productos entre los dos países, entre ellos: camarones, mangos; dulces y confites; bebidas no alcohólicas; y acumuladores eléctricos.

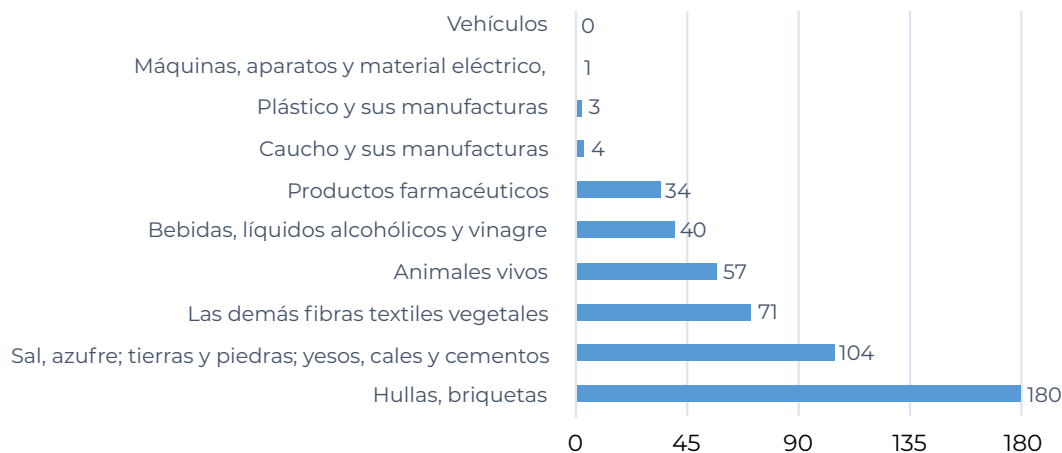
**CUADRO 1: PRINCIPALES 10 PRODUCTOS DE EXPORTACIÓN DE GUATEMALA HACIA CUBA**

Año 2019 (Miles de US\$)



**CUADRO 2: PRINCIPALES 10 PRODUCTOS DE IMPORTACIÓN DE GUATEMALA PROCEDENTES DE CUBA**

Año 2019, Miles de US \$



Fuente: Trademap

Las exportaciones de Guatemala hacia Cuba para el 2019 ascendieron a un total de 23.5 millones de dólares. Dentro de los principales productos de exportación se encuentran: detergentes y jabones (25%), productos de panadería (15%),

aceites de petróleo (9%) preparaciones alimenticias diversas (8%) y productos químicos orgánicos (8%).

Las importaciones de Guatemala procedentes de Cuba ascendieron a un valor total de 493 mil dólares. Dentro de

los principales productos de importación se encuentran: hullas/briquetas (36.5%), sal; azufre, tierras y piedras; yesos (21%), las demás fibras textiles vegetales (14.4%), animales vivos (11.5%) y bebidas líquidas alcohólicas y vinagre (8.1%).